

A l'attention des maires et de leurs services en charge des procurations

**Présentation du dispositif Maprocuration
1^{ère} étape de dématérialisation des procurations de vote**

• **Présentation générale et calendrier**

Les services du Ministère travaillent depuis août dernier à la mise en place d'un dispositif de **modernisation de la procédure d'établissement des procurations**, grâce à la mise en œuvre d'une procédure numérique.

Cette procédure partiellement dématérialisée, intitulée *Maprocuration*, est complémentaire **de la procédure papier** d'établissement des procurations de vote, qui perdure au profit des électeurs qui ne peuvent ou ne souhaitent pas utiliser la voix numérique.

Cette nouvelle télé-procédure permettra de diminuer substantiellement le temps nécessaire à l'établissement des procurations de vote pour **l'ensemble des acteurs** de la chaîne :

1. **Les électeurs**, qui pourront désormais faire leur demande de procuration en ligne depuis leur smartphone ou leur ordinateur ;
2. **Les policiers et les gendarmes habilités**, devant lesquels les électeurs devront toujours se présenter pour limiter les risques de fraude mais dont le temps consacré à l'établissement des procurations sera considérablement réduit ;
3. **Les communes**, dont le traitement des procurations sera dématérialisé et simplifié.

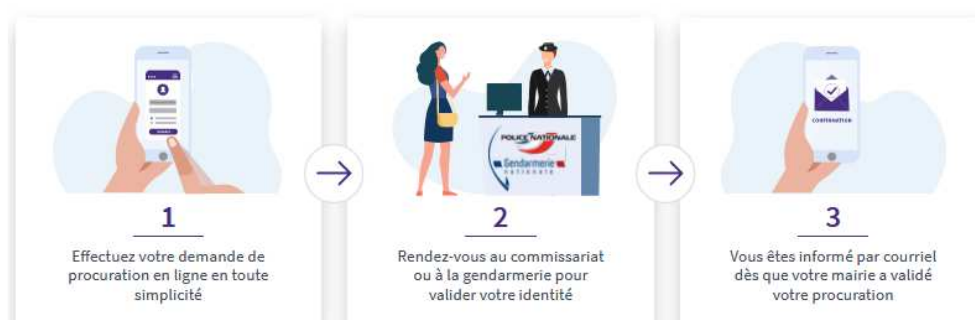
Le décret instituant cette nouvelle télé-procédure et modifiant notamment les articles R. 72 et R. 75 du code électoral sera publié dans les jours à venir. Un arrêté précisant les modalités du traitement sera également publié prochainement. La nouvelle instruction relative au vote par procuration à destination des mairies et des forces de l'ordre est en cours de finalisation.

La télé-procédure sera ouverte au public à compter du 6 avril 2021, pour tous les scrutins qui se dérouleront à compter du 11 avril et dans la perspective du double scrutin départemental / régional des 13 et 20 juin 2021.

• **Un dispositif en 3 étapes**

Le dispositif, qui repose sur des portails Internet dédiés à chacune des parties prenantes, fonctionne en 3 temps :

Comment ça marche ?



1. **L'électeur mandant saisit en ligne sa demande de procuration** après s'être authentifié via FranceConnect ; la validation par le mandant de sa demande en ligne déclenche l'envoi à son attention d'un courriel avec une référence de dossier à 6 caractères. Les cinq écrans ci-dessous illustrent cette étape :

The image displays four sequential screenshots of the 'maprocuration.gouv.fr' website interface, illustrating the four steps of the online proxy request process:

- Étape 1: Je suis ...** - The user provides personal information: Nom de naissance (DUBOIS), Prénom(s) (Angela Claire Louise), Né(e) le (24-08-1962), and Courriel* (wossewodda-3728@yopmail.com).
- Étape 2: Je vote à ...** - The user selects the Code du département (example: 35, 978) and Recherchez votre commune (example: Redon).
- Étape 3: Je donne procuration à ...** - The user selects the gender (Monsieur or Madame), provides the Nom de naissance (DUPONT) and Prénom(s) (Jean-Claude Bernard), and indicates if the person has a first name (Cette personne n'a pas de prénom).
- Étape 4: Je donne procuration pour ...** - The user selects the election date (La prochaine élection* or Une période donnée).

Votre demande de procuration a bien été prise en compte

Votre numéro de demande à présenter au commissariat ou à la gendarmerie est le :

XBQ7V3

2. Le mandant se rend ensuite dans n'importe quel commissariat de police ou brigade de gendarmerie avec sa référence de dossier et une pièce d'identité. L'officier de police judiciaire (OPJ) ou l'assistant de police judiciaire (APJ) habilité par le juge, saisit la référence dans un portail numérique dédié et sécurisé. L'identité de l'électeur mandant apparaît à l'écran, l'OPJ / APJ la contrôle au regard de la pièce d'identité présentée. **La validation sur le portail par l'OPJ / APJ déclenche la transmission instantanée et entièrement dématérialisée de la procuration vers la commune d'inscription du mandant ;**
3. Le maire, ou le service à qui il a donné délégation, se connecte sur le portail Internet dédié. Il procède aux contrôles habituels (inscription du mandant et du mandataire dans sa commune, respect du plafond de procurations détenues par le mandataire) avant de valider ou d'invalider la procuration. Le mandant reçoit un message sur la suite donnée par la mairie à sa demande.

- **Bénéfices attendus pour les communes**

Pour les communes, les gains suivants sont notamment attendus :

- les communes recevront plus rapidement et de manière plus sécurisée les procurations établies par la voie dématérialisée ;

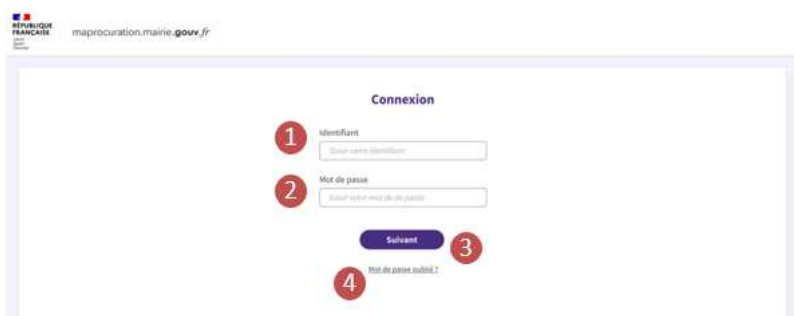
- les procurations établies par ce nouveau canal seront toutes gérées à partir d'un portail informatique unique, permettant de s'affranchir du maniement de nombreux documents papiers (pas de risque de ratures ou d'illisibilité de certains caractères ou mots) ;
- des impressions et des exports seront possibles à partir du portail « mairie » pour alimenter le registre des procurations ;
- le mandant est informé de la suite donnée par la mairie à sa procuration ;
- lors de la phase 2 dont la mise en service est envisagée d'ici l'élection présidentielle de 2022, l'interconnexion au REU permettra une automatisation des contrôles réalisés par la commune.

- **Fonctionnement du portail Mairie**

Les communes se connectent à un portail Internet dédié : mairie.maprocuration.gouv.fr

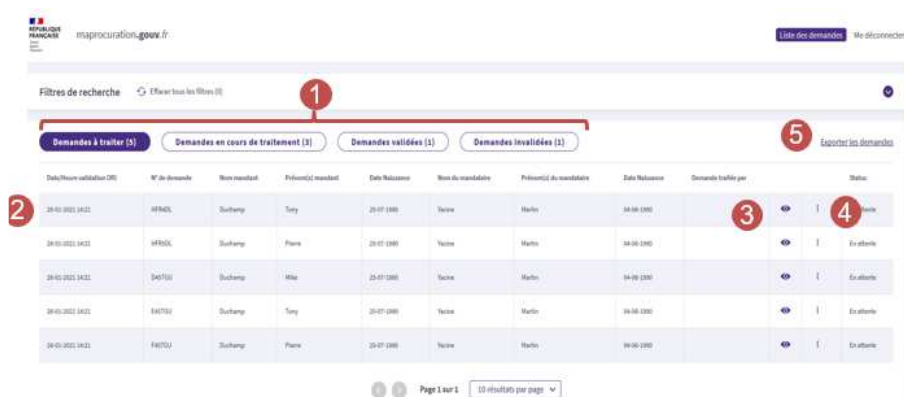
mairie.maprocuration.gouv.fr

**Site mairie
Page de connexion**



- 1 Identifiant de connexion
- 2 Mot de passe
- 3 Bouton de connexion
- 4 Ré-initialisation du mot de passe

La liste des procurations, validées par les forces de l'ordre et à traiter par la commune est disponible sur ce portail, sous forme de tableau.



- 1 4 banettes
- 2 1 ligne par procuration
- 3 Détail de la procuration
- 4 Bouton « action »
- 5 Export

Un filtre de recherche permet de retrouver les procurations selon différents critères.

_filtre de recherche

The screenshot shows the search interface for 'Liste des demandes'. It includes a header with the logo of the French Republic, the URL 'mapprocuration.mairie.gouv.fr', and the user name 'Paul Lambert, Mayeur Moulineau'. The search filters are as follows:

- 1**: Date de validation par l'OPJ/APJ (Date of validation by OPJ/APJ)
- 2**: Numéro de la demande (Request number)
- 3**: Nom du mandant (Mandant name)
- 4**: Prénom(s) du mandataire (Mandatee name)
- 5**: Date de naissance du mandataire (Mandatee date of birth)
- 6**: Recherche (Search button)

Below the filters, there are tabs for 'Demandes à traiter (234)', 'Demandes en cours (84)', 'Demandes validées (14)', and 'Demandes refusées (4)'. A table below shows a list of requests with columns for validation date, request number, names, dates, and status.

- 1** Date de validation par l'OPJ/APJ
- 2** Référence de la procuration
- 3** Noms mandants/mandataires
- 4** Prénoms mandants/mandataires
- 5** Date de naissance mandants/mandataires
- 6** Lancement de la recherche

Grâce à leur accès au REU et comme dans la procédure actuelle, les communes procèdent aux contrôles habituels (inscription du mandant et du mandataire dans sa commune, respect du plafond de procurations détenues par le mandataire) avant de valider ou d'invalider la demande.

The screenshot shows the 'Demandes invalidées (1)' section. It features a table with the following columns: 'Date Naissance', 'Nom du mandataire', 'Prénom(s) du mandataire', 'Date Naissance', 'Demande traitée par', and 'Statut'. The table contains one row with the following data:

Date Naissance	Nom du mandataire	Prénom(s) du mandataire	Date Naissance	Demande traitée par	Statut
-07-1980	Yacine	Martin	04-06-1990		En attente

A context menu is open over the row, showing the following options: 'Traiter la demande', 'Invalider la demande', 'Valider la demande', and 'Imprimer la demande'. The page footer indicates 'Page 1 sur 1' and '10 résultats par page'.

Un écran permet de visualiser le détail des procurations :

REPUBLICQUE FRANÇAISE
maprocuration.mairie.gouv.fr

Paul Lambert, http://m.mairie.gouv.fr

Listes des demandes | Accès gestion de compte

← Détails de la demande

1 DATE DE VALIDATION PAR LES FSI
Date : 11/05/2028

IDENTITÉ DU MANDANT
Nom de naissance : Dotevall
Prénom(s) : Anne Jeanne Louise
Né(e) le : 15/04/1956

INSCRIT(E) SUR LA LISTE ÉLECTORALE
Département/Collectivité : Morbihan
Commune : Vannes 56000

IDENTITÉ DU MANDATAIRE
Sexe : Masculin
Prénom(s) : André Laurent Thierry
Nom de naissance : Dotevall
Né(e) le : 00/00/1973

TYPE D'ÉLECTION ET PÉRIODE DE VALIDITÉ DE LA PROCURATION
Type : Pour une période donnée
Durée : 6 mois

Instruire la demande Valider la demande Refuser la demande Imprimer la demande

2 **3**

- 1 Récapitulatif de la demande de procuration
- 2 Bouton de changement de statut
- 3 Bouton d'impression

La liste des procurations est exportable sous forme de CSV (tableau) pour insertion dans le registre des procurations.

Listes de recherche Effacer tous les filtres (0)

Demands à traiter (1) Demands en cours de traitement (1)

Demands invalidées (1)

Date/Heure validation (OP)	N° de référence	Nom mandant	Prénom(s) mandant	Date Naissance	Demande validée par	Statut
23-02-2021 01:00	HFRDIL	Duchamp	Mike	25-01-		En attente

Ouverture de procurations

Vous avez choisi d'ouvrir :

2 **procurations**
qui est un fichier de type : text/csv (734 octets)
à partir de : blob

Que doit faire Firefox avec ce fichier ?

Ouvrir avec : [Enregistrer...](#)

Enregistrer le fichier

Toujours effectuer cette action pour ce type de fichiers.

1 Exporter les demandes

OK Annuler

- 1 Export
- 2 Fichier CSV